




GEORRIC

RÉSULTATS PRÉLIMINAIRES


QUESTIONNAIRE
SUIVI A COURT TERME +
COMPLÉMENT LONG TERME

Nombre de réponses

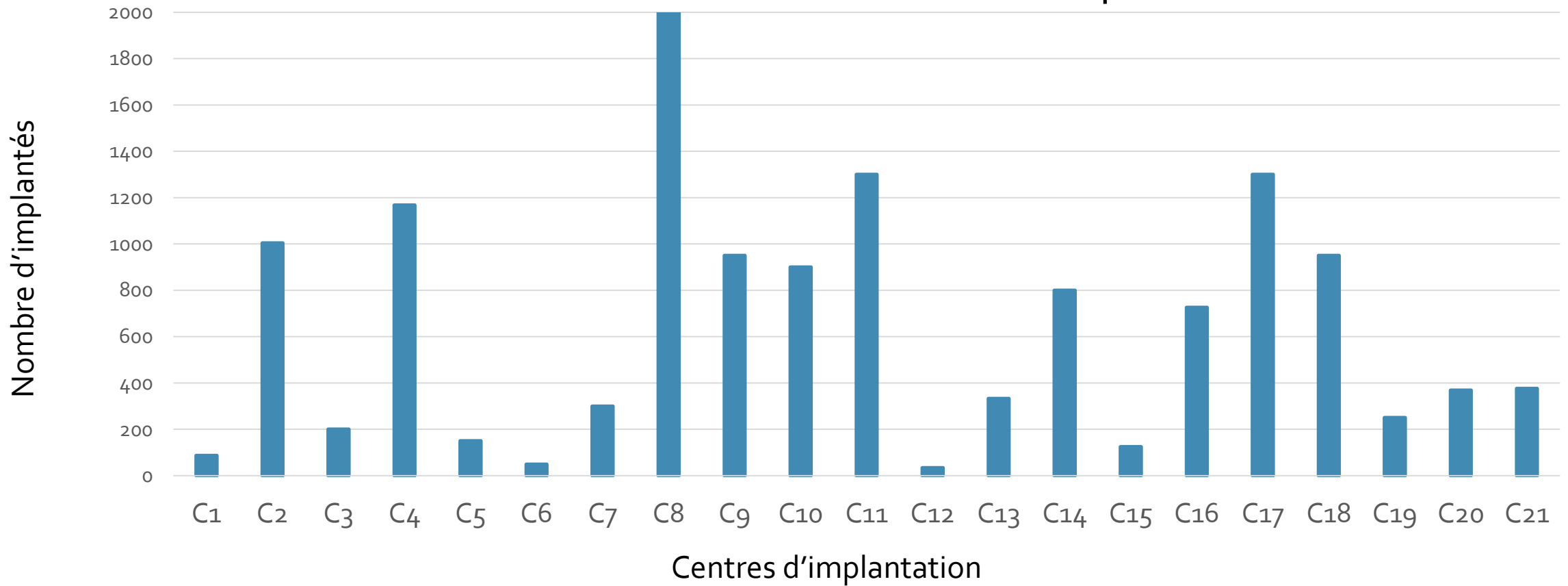


- Sur 31 centres d'implantation cochléaire : 21 centres ont répondu
- Transmission des résultats à la DGOS

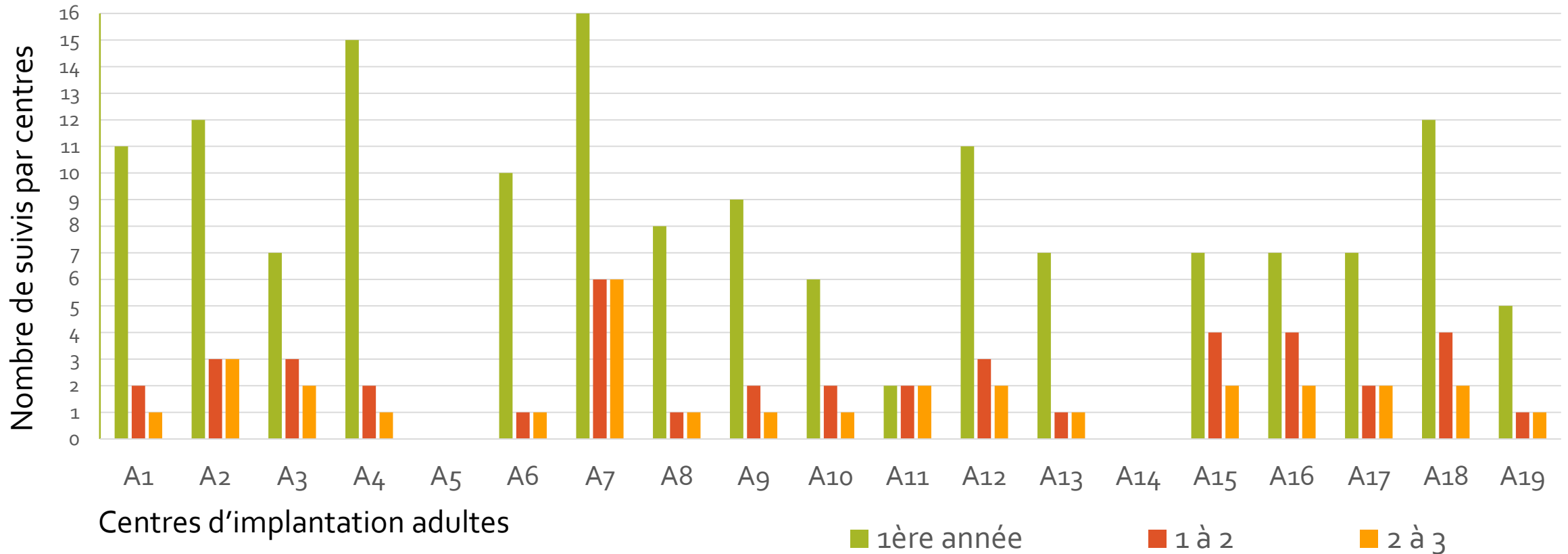
Nombre d'implantés suivis par chaque centre :



total des patients = 13 371



Nombre de suivis par patient

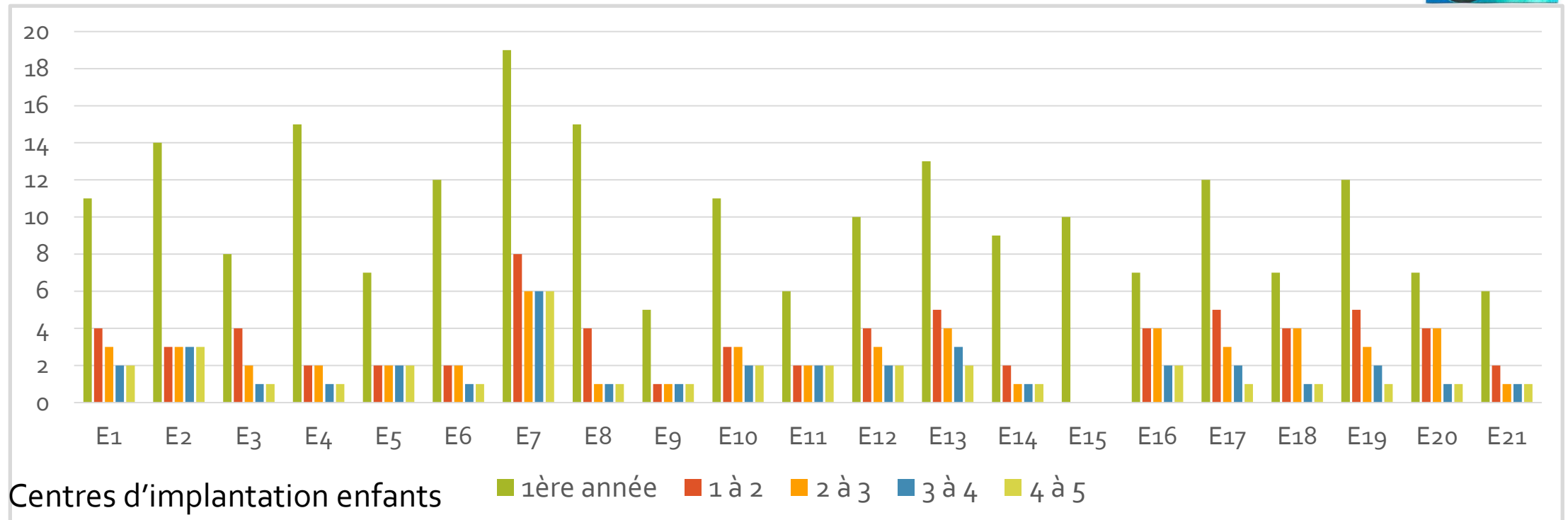


La première année : 2 à 16 fois (moyenne = 9) Durée activation : 1 x 1 heure à 5 x 1 h 30
 Année 1 à 2: 1 à 6 fois (moyenne 2) Année 2 à 3 : 1 à 3 fois (moyenne 1)

Nombre de suivis par enfant



Nombre de suivis par centres



La première année : 5 à 19 fois (m = 10)

Durée activation : 1 x 1 heure à 5 x 1 h 30

Année 1 à 2: 1 à 8 fois (m 3)

Année 3 à 4: 1 à 3 fois (m= 2)

Année 2 à 3 : 1 à 6 fois (m= 2,6)

Année 4 à 5 : 1 à 3 fois (m= 1,9)

l'activation

Adultes

De 1 jour à 5 semaines
après la chirurgie

Durée activation :
1 x 1 heure à 5 x 1 h 30

Enfants

De 10 jours à 4 semaines
après la chirurgie

Durée activation :
1 x 1 heure à 5 x 1 h 30

La durée du suivi patient 1 IC vs 2 IC

Adultes

Durée :

1 IC = 1 h 15 en moyenne

2 IC = 1 h 30 en moyenne


Enfants

Durée :

1 IC = 1 h 30 en moyenne

2 IC = 1 h 55 en moyenne


Moyenne du temps passé par les professionnels pour un suivi patient



	Temps passé par Adulte	Temps de synthèse staff		Temps passé par Enfant	Temps de synthèse staff
ORL	1 h 15	25 minutes		1 h 50	50 minutes
Orthophoniste	2 h	30 minutes		3 h	40 minutes
Régleur/Audio	1 h 40	23 minutes		2 h 10	40 minutes


Ce temps estimé comprend : Entretien, réglage, tests objectifs, audiogramme, test perceptifs, test bruit, test localisation, test dichotique, langage synthèse du bilan avec le patient, rééducation, information, rédaction du compte-rendu de bilan, contact avec les professionnels en réseau

Les autres professionnels impliqués dans le suivi



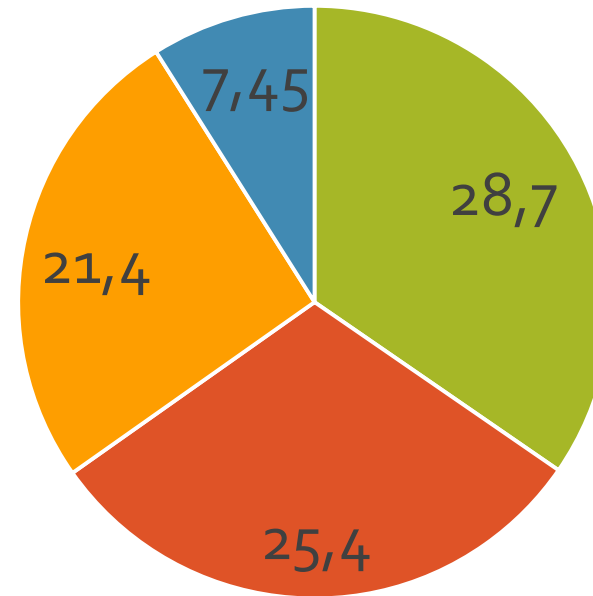
	Centres adultes N=2	% temps moyenne	Centres mixtes Adultes/enfants N= 17	% temps moyenne	Centres Enfants N=2	% temps moyenne
Psychologue	1/2	50	10/17	44	2/2	70
Ergothérapeute	1/2	chu	0	0	0	0
Assistante sociale	2/2	chu	5/14	2/5 chu	0	0
Interprète	0	0	5/14	5/5 chu	1/2	NR
Kinésithérapeute	0	0	1/14	chu	0	0
Secrétaire	1/2		1/14	NR	0	0

Équivalents temps pleins total des 21 centres



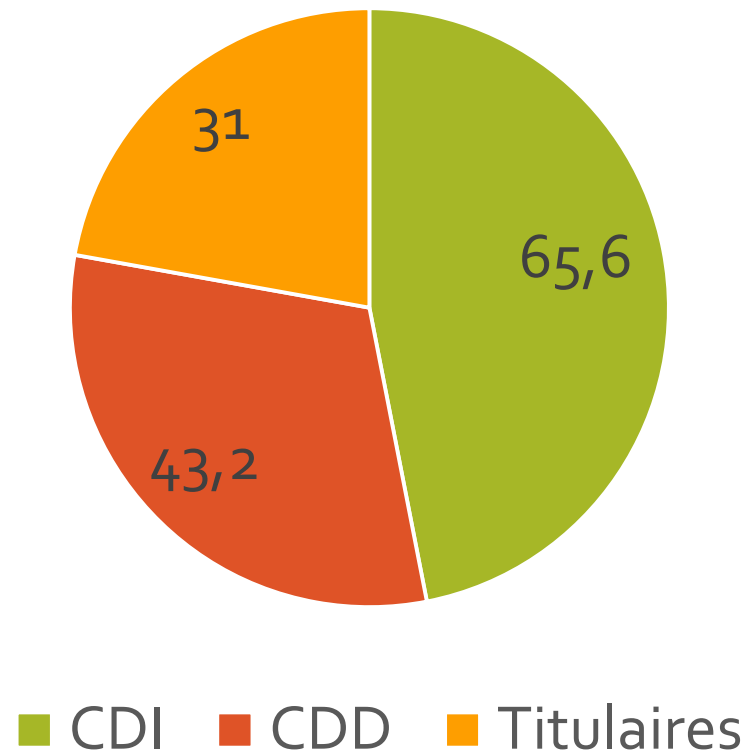

Non pourvus : secrétariat et orthophonie
régleur et assistante sociale

Population totale patients = 13371
83 ETP




■ orthophoniste ■ régleurs
■ médecin ORL ■ psychologue

Statut des professionnels en équivalent temps plein



Complément d'enquête adultes/enfants suivi à long terme



adultes

- 1 fois par an en moyenne au-delà de 3 ans
- De 1 h 30 à 5 h 30

enfants

- 1 fois par an en moyenne de 5 à 10 ans
- De 1 h 30 à 5 h 30